
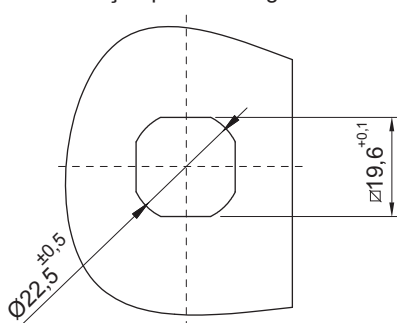


Furação para montagem



### DADOS TÉCNICOS

#### Fornecimento:

Bucha, miolo yale e porca em zamak. Lingueta confeccionada em aço com espessura de 1,9 mm.

#### Acabamento:

Cromado ou pintado em preto. Porca e lingueta zincados trivalente.

#### Montagem:


Fácil instalação, sem necessidade de desmontagem da lingueta. Fixação através de porca.

#### Observação:

Para os fechos com miolo yale, a chave é retirada na posição fechada e aberta. Fecho com miolo yale acompanha 1 chave (segredo EK333). Segredos diferentes sob consulta.

#### Acessórios:

Chapas estampadas (Pág. 52).  
Chaves (Pág. 54 e 59).

	Medida Lingueta (A)	 MIOLO YALE
CROMADO	18 mm	25590
	20 mm	25595
	25 mm	25600
PRETO	18 mm	25605
	20 mm	25610
	25 mm	25615