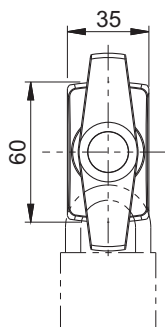
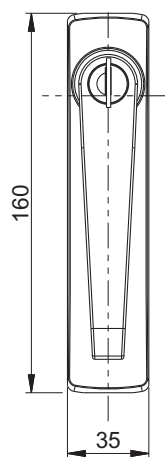


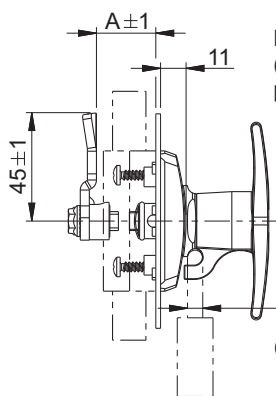
### ESPELHO CURTO



### ESPELHO LONGO

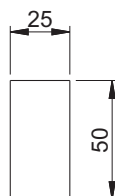


Fixação 1 ponto  
(Opção 2)



Maçaneta T  
(ex. com trava  
p/cadeado)

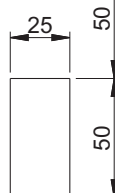
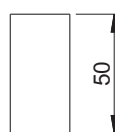
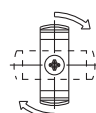
Máx. Ø6,5mm  
Mín. Ø5,5mm  
(haste cadeado)



Furação  
para  
montagem

Maçaneta L  
(ex. sem trava  
p/cadeado)

Fixação  
Giratória  
(opção 2)



Fixação 2 pontos  
(Opção 1)

OBS: Para fixação giratória acrescentar a letra G no final do código. Ex: 22308G



## DADOS TÉCNICOS

### Fornecimento:

Maçaneta L, maçaneta T, adaptador, e cremona injetados em zamak. Varetas confeccionadas em aço com 3mm. Espelho injetado em poliamida reforçado com fibra de vidro e aditivo UV. Lingueta confeccionada em aço 3,8mm de espessura.

### Acabamento:

Maçaneta L, maçaneta T pintados em preto. Espelho em poliamida preta. Cremona e adaptador em zamak natural. Varetas do Cremona e lingueta zincado trivalente branco.

### Montagem:

Fixação em fechos através de parafusos, que acompanham o conjunto.

### Acessórios:

Chaves (Pág. 54).  
Varões planos A2 (Pág. 69 e 70).

### Observação:

Para os fechos com miolo yale, a chave é retirada na posição fechada e aberta. Fecho com miolo yale acompanha 1 chave (segredo EK333). Segredos diferentes sob consulta.

ESPELHO CURTO



	SEM YALE	COM YALE	SEM YALE C/TRAVA P/CAD	COM YALE E TRAVA P/CAD
Maçaneta T	22274	22272	22278	22276
Maçaneta L	22256	22254	22260	22258

Cremona A1	21714				
------------	-------	--	--	--	--

ADAPTADOR C/LINGUETA	A=23	A=25	A=30	A=35	A=37	A=40
	22372	22080	22374	22376	22378	22380

ESPELHO LONGO



	SEM YALE	COM YALE	SEM YALE C/TRAVA P/CAD	COM YALE E TRAVA P/CAD
Maçaneta T	22338	22336	22348	22340
Maçaneta L	22310	22308	22318	22316

sem lingueta

Cremona A2	22414			
------------	-------	--	--	--

ADAPTADOR C/LINGUETA	A=23	A=25	A=30	A=35	A=37	A=40
	22372	22080	22374	22376	22378	22380