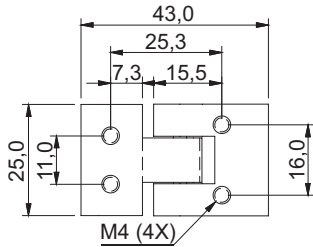
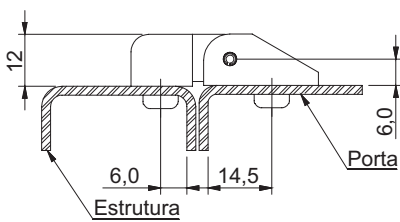
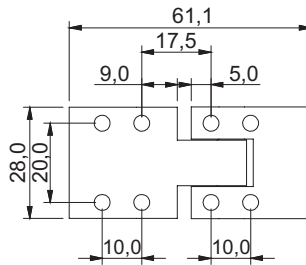


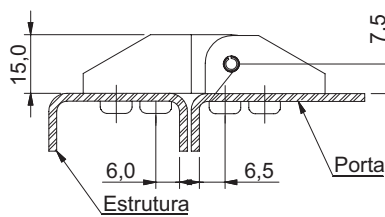
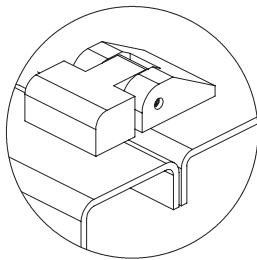
91692  
91691  
91695



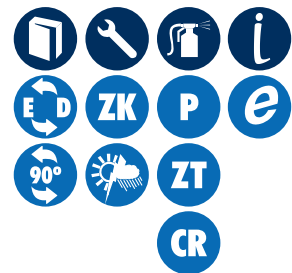
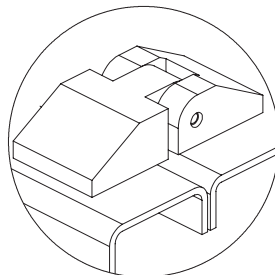
91702  
91701  
91705



Aplicação



Aplicação



### DADOS TÉCNICOS

#### Fornecimento:

Corpo injetado em zamak, eixo (pino elástico) e elementos de fixação confeccionados em aço.

#### Acabamento:

Corpo cromado, zincado trivalente ou pintado em preto e eixo fosfatizado. Elementos de fixação zincado trivalente branco.

#### Montagem:

Em porta embutida ou sobreposta para gabinetes individuais. Fixação na estrutura e na porta através de parafusos.

#### Observação:

Direita/Esquerda, 90° para montagens individuais.

	DIMENSÕES	CÓDIGO
CROMADO	43 x 25 mm	91692
	61,5 x 28 mm	91702
PRETO	43 x 25 mm	91691
	61,5 x 28 mm	91701
ZINCADO TRIVALENTE	43 x 25 mm	91695
	61,5 x 28 mm	91705